

Clichés des accompagnant.e.s

Ancrage pour le passage de la formation vers le quotidien

Comment procéder ?

Le groupe reçoit pour mission finale de faire apparaître dans une photo de groupe les ressources principales d'un.e accompagnant.e sous la forme d'expressions corporelles, puis de les assembler pour en avoir une vue d'ensemble.

„Levez-vous tous et rassemblez-vous pour réaliser une photo de groupe. Il est pour cela important que chacun et chacune d'entre vous exprime dans un geste ce qu'il ou elle considère comme une compétence particulièrement importante pour les accompagnant.e.s. »

Si chacun.e se sent bien ancré dans l'image, on peut alors demander aux participant.e.s au séminaire d'exprimer dans quelle image ils se retrouvent. (Cette activité se prête très bien à un lien croisé avec le thème de la mobilisation des ressources et l'utilisation des réseaux sociaux).

Chacun.e attribue ensuite un nom à sa ressource.

Si tous les participant.e.s sont d'accord, il est ensuite possible de faire une photo de l'ensemble du groupe que chacun.e pourra remener ou qui sera publiée dans un média accessible à tous.

Variante 1








Si la situation exige de renforcer encore la capacité de l'une des personnes du groupe à se prendre personnellement en charge, il est possible de donner à cette personne le rôle de photographe/metteur en scène. Elle expérimente ainsi de placer les autres personnes du groupe d'une manière qu'elle considère importante.

Recommandations didactiques et méthodologiques

Si l'atmosphère à la fin de cet atelier est animée et que les échanges entre les participant.e.s sont aisés, cette méthode peut les amener à approfondir la relation personnelle qui s'est créée. Cela vient en outre nourrir un sentiment de pertinence du groupe comme lieu d'apprentissage et rend l'expérience plaisante.

Contexte et sources

Idée de méthode: Wagner, A. (2018)

En bref	
	Savoirs Attitudes Compétences
	Personnel Social Professionnel
	Soutien Introspection Changement
	Recadrage Diagnostic Activation Pérennisation Connaissances de base
	Event. Appareil photo
	Individuel Par deux Petit groupe Plénier
	10 min
Nbre.Part.	Illimité